



# PETA JALAN SDGs DESA



# ***DASAR HUKUM***

## ***Permendes Nomor 21 tahun 2020 Tentang Pedoman Umum Pembangunan Desa dan Pemberdayaan Masyarakat Desa***

# Pasal 14

Pembangunan Desa dilaksanakan dengan tahapan :

a. Pendataan Desa

**PETA JALAN SDGs DESA**

b. Perencanaan Pembangunan Desa

**RPJMDes, RKPDes**

c. Pelaksanaan Pembangunan Desa

**APBDDes**

d. Pertanggungjawaban Pembangunan Desa

**SPj / LPPD**

# ***Rencana Kerja Pemerintah Desa***

***(pasal 34)***

***Penyusunan RKP Desa dilakukan melalui tahapan :***

- a.** Pembentukan tim penyusun RKP Desa;
- b.** Pencermatan dan penyelarasan rencana kegiatan dan pembiayaan pembangunan desa;
- c.** Pencermatan ulang RPJM Desa;
- d.** Penyusunan rancangan RKP Desa dan daftar usulan RKP Desa;
- e.** Musrenbang Desa pembahasan rancangan RKP Desa dan daftar usulan RKP desa;
- f.** Musyawarah desa pembahasan dan pengesahan RKP Desa dan daftar usulan RKP Desa



# Pasal 12

(1) Penyelarasan arah kebijakan Pembangunan Desa dan Pemberdayaan Masyarakat Desa sebagaimana dimaksud dalam Pasal 6 ayat (2) dilakukan melalui penyusunan Peta Jalan SDGs Desa oleh Kepala Desa

# Pasal 12

(2) Peta Jalan SDGs Desa sebagaimana dimaksud pada ayat (1) paling sedikit memuat :

- a. Sasaran SDGs Desa;
- b. Kondisi objektif pencapaian SDGs Desa;
- c. Permasalahan dan solusi dalam upaya pencapaian SDGs Desa;
- d. Potensi dan sumber daya untuk pencapaian SDGs Desa; dan
- e. Rancangan program dan/atau kegiatan Pembangunan Desa.

# Pasal 17

(4) Masyarakat Desa dapat memberikan masukan perbaikan mengenai data SDGs Desa sebagaimana dimaksud pada ayat (3) huruf c dengan cara :

- a) Membandingkan antara data SDGs Desa dengan kondisi objektif yang ada.
- b) Melaporkan kepada BPD dalam hal terdapat ketidaksesuaian antara data SDGs Desa dengan kondisi objektif yang ada.




(5) BPD menyampaikan kepada kepala desa masukan perbaikan mengenai Data SDGs sebagaimana dimaksud.

(6) Kepala Desa memperbaiki Data SDGs berdasarkan masukan dari masyarakat.



## PETA JALAN SDGs DESA

Desa : Tanah Bawah  
Kecamatan : Puding Besar  
Kabupaten : Bangka  
Provinsi : Kep. Bangka Belitung

Tipologi Desa	Sasaran SDGs Desa	Kondisi Objektif Pencapaian SDGs Desa	Permasalahan	Potensi dan Sumberdaya untuk Pencapaian SDGs	Solusi dalam Upaya Pencapaian SDGs Desa	Rancangan Program & Kegiatan Pembangunan Desa	Keterangan
2	3	4	5	6	7	8	9
 <p><b>1 DESA TANPA KEMISKINAN</b></p> <p>DESA TANPA KEMISKINAN DAN KELAPARAN (37,31%)</p>  <p><b>2 DESA TANPA KELAPARAN</b></p>	<p><b>SDGs 1</b> : Desa Tanpa Kemiskinan = <i>41,29%</i></p> <p><b>SDGs 2</b> : Desa Tanpa Kelaparan = <i>37,31%</i></p>	<p>Tingkat kemiskinan desa mencapai 0% tercapai 41,29%</p> <p>Tingkat kemiskinan ekstrem desa mencapai 0% tercapai 100%</p>	<p>masih terdapat 58,71% warga miskin sebanyak 873 jiwa.</p> <p>kosong</p> <p>0 jiwa</p> <p>0 jiwa</p> <p>tidak ada</p>	<p>1. Sumber Daya Anggaran APBDesa/Pemda Kab./Pemda Prov./Pemerintah</p> <p>2. Sumber Daya Alam ....</p> <p>3. Sumber Daya Manusia ....</p> <p>4. Sumber Daya Pembangunan ....</p> <p>5. Sumber Daya Sosial Budaya</p>	<p>1. Mengurangi beban hidup masyarakat</p> <p>2. Meningkatkan pendapatan masyarakat</p> <p>3. Edukasi dan peningkatan gizi anak</p> <p>4. ....</p>	<p>1. Program sosial Jaminan Pengaman Sosial (JPS) kepada warga sesuai kriteria</p> <p>2. Program Peningkatan Kesehatan Warga melalui optimalisasi pelayanan Posyandu, untuk edukasi dan peningkatan gizi anak</p>	
 <p><b>8 PERTUMBUHAN EKONOMI DESA MERATA</b></p>	<p><b>SDGs 8</b> : Pertumbuhan Ekonomi Desa</p>	<p>PDB Desa rata-rata diatas Rp. 30 juta, baru tercapai 63,32%</p>	<p>PDB Desa rata-rata di atas Rp. 30 juta, baru tercapai Rp. 19.630.024,-</p>				



# Pasal 7

SDGs Desa sebagaimana dimaksud dalam pasal 6 ayat (1) bertujuan untuk mewujudkan :





## TIPOLOGI DESA KAYU BESI

1 DESA TANPA KEMISKINAN & KELAPARAN



52,00%

2 DESA EKONOMI TUMBUH MERATA



40,70%

3 DESA PEDULI KESEHATAN



64,18%

4 DESA PEDULI LINGKUNGAN



58,32%

5 DESA PEDULI PENDIDIKAN



30,07%

6 DESA RAMAH PEREMPUAN



58,91%

7 DESA BERJENJANG













83,58%

8 DESA TANGGAP BUDAYA












68,74%










CAPAIAN SDGs Desa KAYUBESI		83,33%	55,95%	55,70%	-0,25%	50,27
No	GOALS	Des 2021	Juli 2022	Juli 2023	KEC	
1	 Desa Tanpa Kemiskinan	100,00%	100,00%	70,66%	-29,34%	68,03%
2	 Desa Tanpa Kelaparan	N/A	50,00%	33,33%	-16,67%	34,22%
3	 Desa Sehat dan Sejahtera	66,67%	59,59%	75,77%	16,18%	64,53%
4	 Pendidikan Desa Berkualitas	100,00%	45,83%	30,07%	-15,76%	65,97%
5	 Keterlibatan Perempuan	100,00%	42,11%	58,91%	16,80%	61,37%
6	 Desa Layak Air Bersih dan Sanitasi	N/A	50,00%	61,91%	11,91%	57,92%
7	 Desa Berenergi Bersih dan Terbarukan	N/A	100,00%	99,94%	-0,06%	99,84%
8	 Pertumbuhan Ekonomi Desa Merata	50,00%	30,11%	34,43%	4,32%	33,56%
9	 Infrastruktur dan Inovasi Desa Sesuai Kebutuhan	N/A	N/A	67,86%	67,86%	64,04%
10	 Desa Tanpa Kesenjangan	50,00%	N/A	35,52%	35,52%	34,96%



11		Kawasan Pemukiman Desa Aman dan Nyaman	N/A	N/A	54,86%		54,86%	30,16%
12		Konsumsi Dan Produksi Desa Sadar Lingkungan	N/A	N/A	25,00%		25,00%	2,67%
13		Desa Tanggap Perubahan Iklim	N/A	N/A	83,33%		83,33%	13,33%
14		Desa Peduli Lingkungan Laut	N/A	N/A	0,00%		0,00%	28,62%
15		Desa Peduli Lingkungan Darat	N/A	N/A	50,00%		50,00%	37,33%
16		Desa Damai Berkeadilan	100,00%	66,73%	72,95%		6,22%	88,79%
17		Kemitraan Untuk Pembangunan Desa	N/A	N/A	83,58%		83,58%	63,07%
18		Kelembagaan Desa Dinamis dan Budaya Desa Adaptif	100,00%	0,18%	64,53%		64,35%	56,37%

1	DESA TANPA KEMISKINAN & KELAPARAN	1 DESA TANPA KEMISKINAN	2 DESA TANPA KELAPARAN		37,31%	
2	DESA EKONOMI TUMBUH MERATA	8 PERTUMBUHAN EKONOMI DESA MERATA	9 INFRASTRUKTUR DAN INOVASI DESA SESUAI KEBUTUHAN	10 DESA TANPA KESENIANGAN	12 KONSUMSI DAN PRODUKSI DESA SAMA LINGKUNGAN	28,71%
3	DESA PEDULI KESEHATAN	3 DESA SEHAT DAN SEJAHTERA	6 DESA LAYAK AIR BERSIH DAN SANITASI	11 KAWASAN PENGURANGAN DESA AMAN DAN NYAMAN		49,23%
4	DESA PEDULI LINGKUNGAN	7 DESA BERENERGI BERSIH DAN TERBUKA	13 DESA TANGGAP PERUBAHAN IKLIM	14 DESA PEDULI LINGKUNGAN LAUT	15 DESA PEDULI LINGKUNGAN DARAT	50,21%
5	DESA PEDULI PENDIDIKAN	4 PENDIDIKAN DESA BERKUALITAS				22,04%
6	DESA RAMAH PEREMPUAN	5 KETERLIBATAN PEREMPUAN DESA				58,31%
7	DESA BERJENJANG	17 KEMITRAAN UNTUK PEMBANGUNAN DESA				60,00%
8	DESA TANGGAP BUDAYA	16 DESA DAMAI BERKUALITAS	18 KELEMBAGAAN DESA TENAGA DAN BUDAYA DESA ADAPTIF			58,88%











CAPAIAN SDGs Desa TANAH BAWAH		33,39%	44,23%	50,27
No	GOALS	Juli 2022	Juli 2023	KEC
1	 Desa Tanpa Kemiskinan	N/A	41,29%	68,03%
2	 Desa Tanpa Kelaparan	50,00%	33,33%	34,22%
3	 Desa Sehat dan Sejahtera	51,81%	67,86%	64,53%
4	 Pendidikan Desa Berkualitas	0,00%	20,04%	65,97%
5	 Keterlibatan Perempuan	47,37%	58,31%	61,37%
6	 Desa Layak Air Bersih dan Sanitasi	N/A	56,61%	57,92%
7	 Desa Berenergi Bersih dan Terbarukan	N/A	99,32%	99,84%
8	 Pertumbuhan Ekonomi Desa Merata	30,88%	34,18%	33,56%
9	 Infrastruktur dan Inovasi Desa Sesuai Kebutuhan	N/A	40,91%	64,04%









TANPA MISKIN	10	 Desa Tanpa Kesenjangan	37,03%	39,75%		34,96%
	11	 Kawasan Pemukiman Desa Aman dan Nyaman	N/A	23,21%		30,16%
	12	 Konsumsi Dan Produksi Desa Sadar Lingkungan	N/A	0,00%		2,67%
ENERGI BERSIH TERBARUKAN	13	 Desa Tanggap Perubahan Iklim	N/A	28,57%		13,33%
	14	 Desa Peduli Lingkungan Laut	N/A	34,85%		28,62%
	15	 Desa Peduli Lingkungan Darat	N/A	38,10%		37,33%
TANGGAP UBAHAN M	16	 Desa Damai Berkeadilan	50,00%	78,97%		88,79%
	17	 Kemitraan Untuk Pembangunan Desa	N/A	60,00%		63,07%
	18	 Kelembagaan Desa Dinamis dan Budaya Desa Adaptif	0,00%	38,80%		56,37%





TIPOLOGI DESA NIBUNG					
1	DESA TANPA KEMISKINAN & KELAPARAN	1 DESA TANPA KEMISKINAN	2 DESA TANPA KELAPARAN		50,21%
2	DESA EKONOMI TUMBUH MERATA	8 PERTUMBUHAN EKONOMI DESA MERATA	9 INFRASTRUKTUR DAN INOVASI DESA SESUAI KEBUTUHAN	10 DESA TANPA KESENIANGAN	39,36%
3	DESA PEDULI KESEHATAN	3 DESA SEHAT dan SEJAHTERA	6 DESA LAYAK AIR BERSIH DAN SANTIAS	11 LINGKUNGAN BUDIDAYA DESA AMAN DAN NYAMAN	47,30%
4	DESA PEDULI LINGKUNGAN	7 DESA BERENERGI BERSIH dan TERBERKUALITAS	13 DESA TANGGAP PERUBAHAN IKLIM	14 DESA PEDULI LINGKUNGAN LAUT	46,37%
5	DESA PEDULI PENDIDIKAN	4 PENDIDIKAN DESA BERKUALITAS			74,95%
6	DESA RAMAH PEREMPUAN	5 KETERLIBATAN PEREMPUAN DESA			56,41%
7	DESA BERJENJANG	17 KEMERATAAN UNTUK PEMBANGUNAN DESA			40,00%
8	DESA TANGGAP BUDAYA	16 DESA DAMAI BERKESADARAN	18 KELEMBAGAAAN DESA TANGGAP DAN BERKUALITAS DESA KAPITEK		64,85%

	CAPAIAN SDGs Desa NIBUNG		62,23%	61,91%	49,24%		50,27
No	GOALS		Des 2021	Juli 2022	Juli 2023		KEC
1		Desa Tanpa Kemiskinan	65,76%	67,09%	67,09%		68,03%
2		Desa Tanpa Kelaparan	89,60%	50,00%	33,33%		34,22%
3		Desa Sehat dan Sejahtera	53,50%	58,22%	74,94%		64,53%
4		Pendidikan Desa Berkualitas	82,12%	79,31%	74,95%		65,97%
5		Keterlibatan Perempuan	52,11%	84,86%	56,41%		61,37%
6		Desa Layak Air Bersih dan Sanitasi	42,14%	42,14%	46,10%		57,92%
7		Desa Berenergi Bersih dan Terbarukan	99,78%	99,78%	99,78%		99,84%
8		Pertumbuhan Ekonomi Desa Merata	32,58%	32,39%	25,65%		33,56%
9		Infrastruktur dan Inovasi Desa Sesuai Kebutuhan	N/A	N/A	99,13%		64,04%
10		Desa Tanpa Kesenjangan	43,46%	43,46%	32,67%		34,96%

TANPA		DESA TANPA	DESA SEHAT	PENDIDIKAN	KETERLIBATAN	DESA LAYU
11		Kawasan Pemukiman Desa Aman dan Nyaman	48,63%	48,63%	20,86%	30,16%
12		Konsumsi Dan Produksi Desa Sadar Lingkungan	N/A	N/A	0,00%	2,67%
13		Desa Tanggap Perubahan Ikli	N/A	N/A	0,00%	13,33%
14		Desa Peduli Lingkungan Laut	N/A	N/A	50,00%	28,62%
15		Desa Peduli Lingkungan Darat	N/A	N/A	35,71%	37,33%
16		Desa Damai Berkeadilan	68,48%	68,48%	86,31%	88,79%
17		Kemitraan Untuk Pembangunan Desa	N/A	N/A	40,00%	63,07%
18		Kelembagaan Desa Dinamis dan Budaya Desa Adaptif	68,61%	68,61%	43,38%	56,37%

## TIPOLOGI DESA LABU

### 1 DESA TANPA KEMISKINAN & KELAPARAN



53,71%

### 2 DESA EKONOMI TUMBUH MERATA



30,45%

### 3 DESA PEDULI KESEHATAN



57,91%

### 4 DESA PEDULI LINGKUNGAN



42,58%

### 5 DESA PEDULI PENDIDIKAN



73,71%

### 6 DESA RAMAH PEREMPUAN



59,84%

### 7 DESA BERJENJANG



43,82%

### 8 DESA TANGGAP BUDAYA


















79,01%





Goal	Indikator	KAYUBESI	PUDING BESAR	LABU	NIBUNG	TANAH BAWAH	SAING	KOTA WARINGIN
3.1	BPJS Kesehatan mencapai 100% penduduk	76,88%	42,41%	85,31%	55,44%	43,31%	67,99%	61,71%
8.4	Tingkat Pengangguran Terbuka 0%	81,24%	83,87%	87,27%	84,42%	79,46%	84,02%	82,04%
9.1	Jalan Kondisi baik mencapai 100%	35,71%	83,42%	32,65%	99,13%	40,91%	50,88%	69,41%
10.4	Jumlah pekerja peserta BPJS Ketenagakerjaan mencapai 100%	22,00%	22,70%	22,45%	10,56%	38,89%	10,04%	14,72%
16.9	Tingkat Kepuasan layanan pemerintah desa tinggi	100,00%	97,05%	96,50%	65,79%	76,00%	90,03%	99,01%



1 2 3	CAPAIAN SDGs Desa LABU				69,48%	73,09%	50,48%		-22,61%	50,27
	No	GOALS			Des 2021	Juli 2022	Juli 2023		NAIK / TURUN	KEC
4	1	 Desa Tanpa Kemiskinan			69,16%	72,32%	71,30%		-1,02%	68,03%
5	2	 Desa Tanpa Kelaparan			70,97%	50,00%	36,11%		-13,89%	34,22%
6	3	 Desa Sehat dan Sejahtera			55,65%	74,37%	75,39%		1,02%	64,53%
7	4	 Pendidikan Desa Berkualitas			92,26%	85,61%	73,71%		-11,90%	65,97%
8	5	 Keterlibatan Perempuan			50,00%	100,00%	59,84%		-40,16%	61,37%
9	6	 Desa Layak Air Bersih dan Sanitasi			85,63%	86,67%	68,89%		-17,78%	57,92%
10	7	 Desa Berenergi Bersih dan Terbarukan			100,00%	100,00%	99,87%		-0,13%	99,84%
11	8	 Pertumbuhan Ekonomi Desa Merata			41,40%	38,23%	37,91%		-0,32%	33,56%
12	9	 Infrastruktur dan Inovasi Desa Sesuai Kebutuhan			N/A	N/A	44,22%		44,22%	64,04%
13	10	 Desa Tanpa Kesenjangan			48,05%	47,47%	35,48%		-11,99%	34,96%
14	11	 Kawasan Pemukiman Desa Aman dan Nyaman			69,16%	68,25%	29,45%		-38,80%	30,16%
15	12	 Konsumsi Dan Produksi Desa Sadar Lingkungan			N/A	N/A	4,17%		4,17%	2,67%
16	13	 Desa Tanggap Perubahan Iklim			N/A	N/A	16,67%		16,67%	13,33%
17	14	 Desa Peduli Lingkungan Laut			N/A	N/A	50,00%		50,00%	28,62%
18	15	 Desa Peduli Lingkungan Darat			N/A	N/A	3,79%		3,79%	37,33%
19	16	Desa Damai Berkeadilan			82,76%	83,59%	92,93%		9,34%	88,79%
20	17	Kemitraan Untuk Pembangunan Desa			N/A	N/A	43,82%		43,82%	63,07%
21	18	Kelembagaan Desa Dinamis dan Budaya Desa Adaptif			68,70%	70,56%	65,08%		-5,48%	56,37%

*Sekian .....*

**Terima kasih**

